
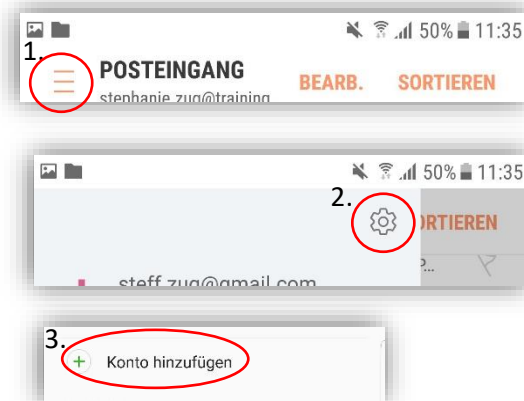


Anleitung E-Mail Einrichtung bei Android

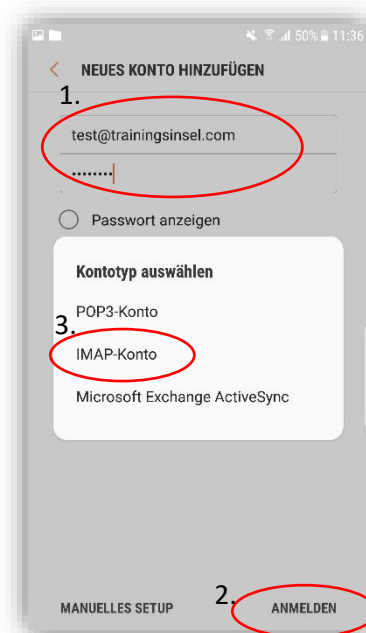
1. E-Mail Programm öffnen



2. Konto hinzufügen



3. E-Mail Adresse + Passwort eingeben und anmelden
Kontotyp IMAP-Konto auswählen



4. Einstellungen vornehmen und überprüfen

📶 42% 15:58

SERVEREINSTELLUNGEN

KONTO

E-Mail-Adresse
test@trainingsinsel.com

Benutzername
test@trainingsinsel.com

Passwort
.....

Passwort anzeigen

EINGANGSSERVER

IMAP-Server
imap.goneo.de

Sicherheitstyp
SSL (Alle Zertifikate akzeptieren)

Port
993

IMAP-Pfad-Präfix
Optional

AUSGANGSSERVER

SMTP-Server
smtp.goneo.de

Sicherheitstyp
TLS (Alle Zertifikate akzeptieren)

Port
587

Anmeldung vor Senden von E-Mails erforderlich

Benutzername
test@trainingsinsel.com

Passwort
.....

Passwort anzeigen

ANMELDEN

Komplette Mail-Adresse eintragen
Vorname.Nachname@trianingsinsel.com

Komplette Mail-Adresse eintragen
Vorname.Nachname@trianingsinsel.com